GC-F-004v.04

DIRECCIÓN DE PLANEACIÓN Y DIRECCIONAMIENTO CORPORATIVO

Enero de 2021

Principales Indicadores Total Nacional

Enero 2021

INDICADOR	Meta Aprendices	Ejecución Aprendices	% Ejecución Aprendices	Meta Cupos	Ejecución Cupos	% Ejecución Aprendices
FORMACIÓN EDUCACIÓN SUPERIOR	478.374	158.540	33,14%	478.374	158.540	33,14%
FORMACIÓN TÉCNICO LABORAL Y OTROS	856.328	141.079	16,47%	856.328	141.079	16,47%
FORMACIÓN TITULADA	1.334.702	299.619	22,45%	1.334.702	299.619	22,45%
FORMACIÓN COMPLEMENTARIA	7.647.176	17.621	0,23%	9.302.923	19.782	0,21%
FORMACIÓN TOTAL	8.981.878	317.240	3,53%	10.637.625	319.401	3,00%
PROGRAMA SENA EMPRENDE RURAL	212.128	44	0,02%	212.788	44	0,02%
FORMACIÓN VIRTUAL (incluye el Programa de Bilingüismo)	3.174.890	21.200	0,67%	3.856.040	21.200	0,55%
PROGRAMA BILINGUISMO	957.020	56	0,01%	1.191.112	56	0,00%
PROGRAMA DE ARTICULACIÓN CON LA EDUCACIÓN MEDIA TÉCNICOS	463.932	34.583	7,45%	463.932	34.583	7,45%
DESPLAZADOS POR LA VIOLENCIA	384.773	44.571	11,58%	538.682	44.697	8,30%
POBLACIÓN VULNERABLE- (Incluye Desplazados por la Violencia y Víctimas)	1.810.759	116.346	6,43%	2.262.949	116.509	5,15%

Incluye Centros de Formación, Convenios de Ampliación de Cobertura

Fuente: Dirección de Planeación y Direccionamiento Corporativo, Grupo de Gestión de la Información y Evaluación de Resultados - Aplicativo Sofía Plus

Formación Profesional Integral
Enero 2021

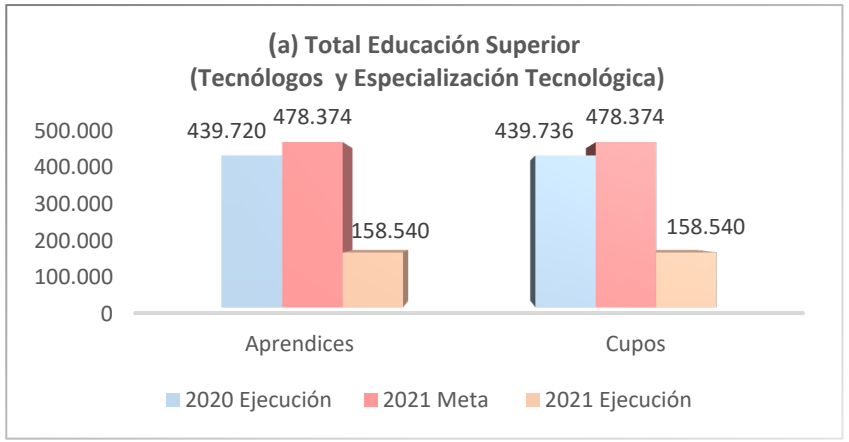

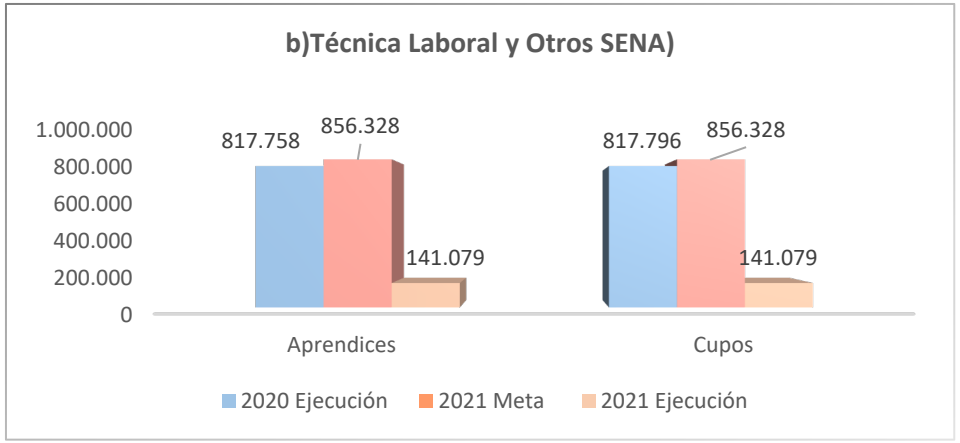

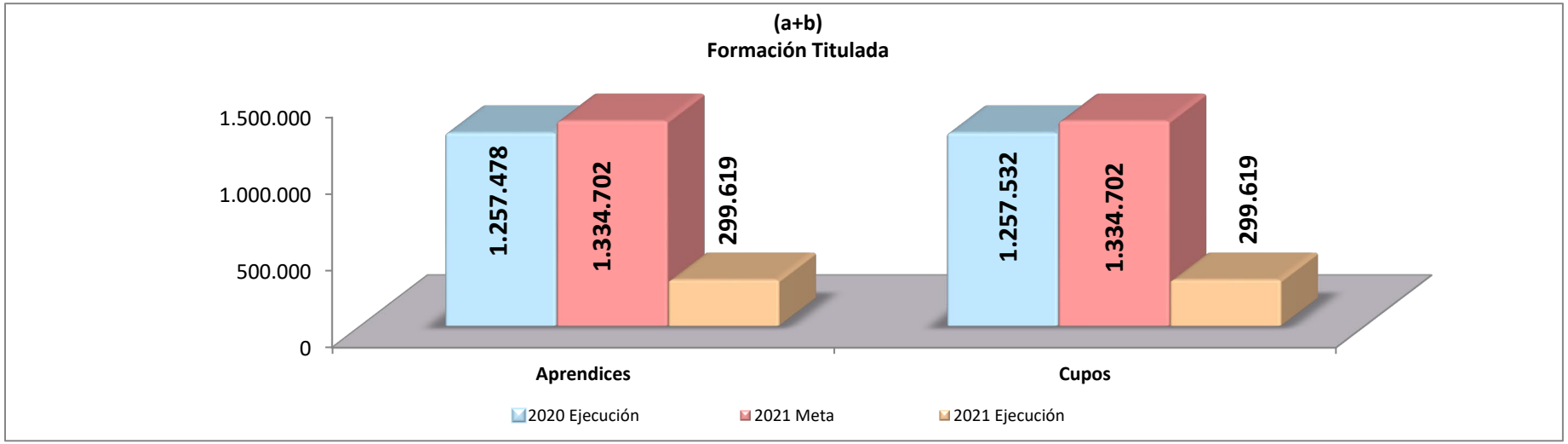

Incluye Centros de Formación, Convenios de Ampliación de Cobertura
Fuente: Dirección de Planeación y Direccionamiento Corporativo - Grupo de Gestión de la Información y Evaluación de Resultados , Aplicativo Sofía Plus

Formación Profesional Integral
Enero 2021

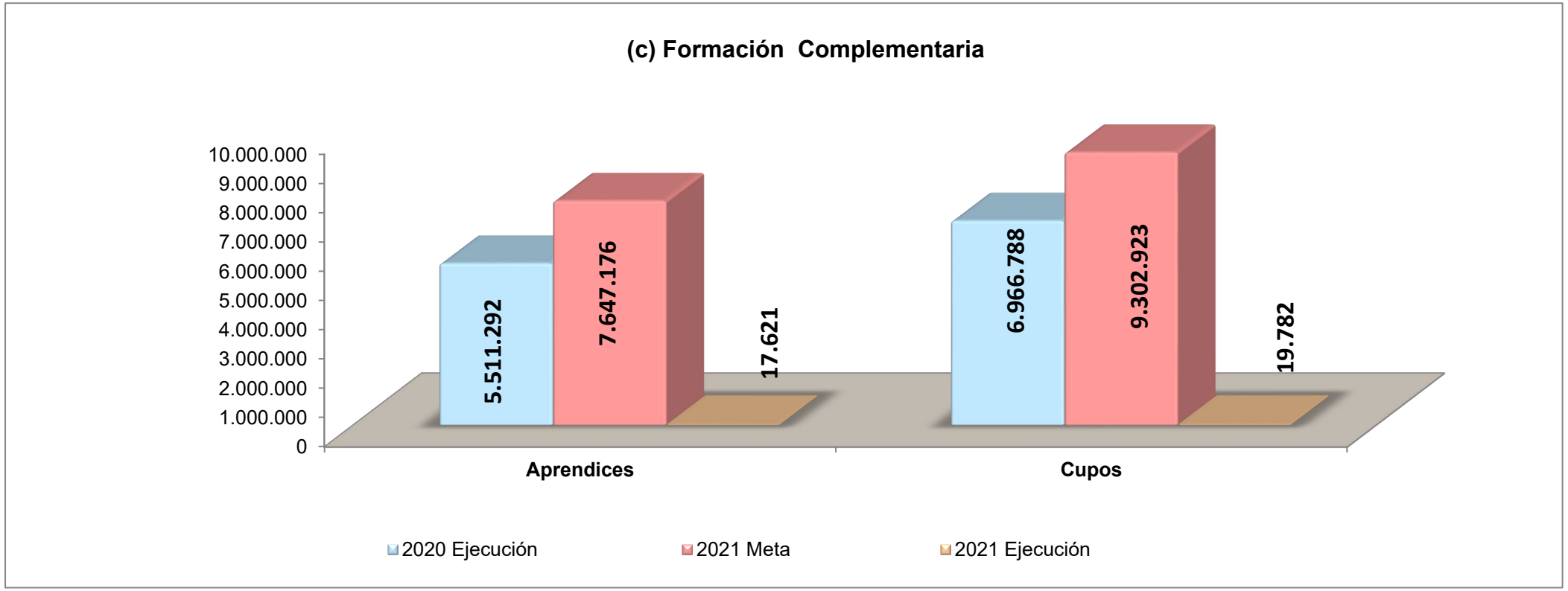

Incluye Centros de Formación, Convenios de Ampliación de Cobertura

Fuente: Dirección de Planeación y Direccionamiento Corporativo, Grupo de Gestión de la Información y Evaluación de Resultados - Aplicativo Sofía Plus

Formación Profesional Integral
Gran Total -Enero 2021

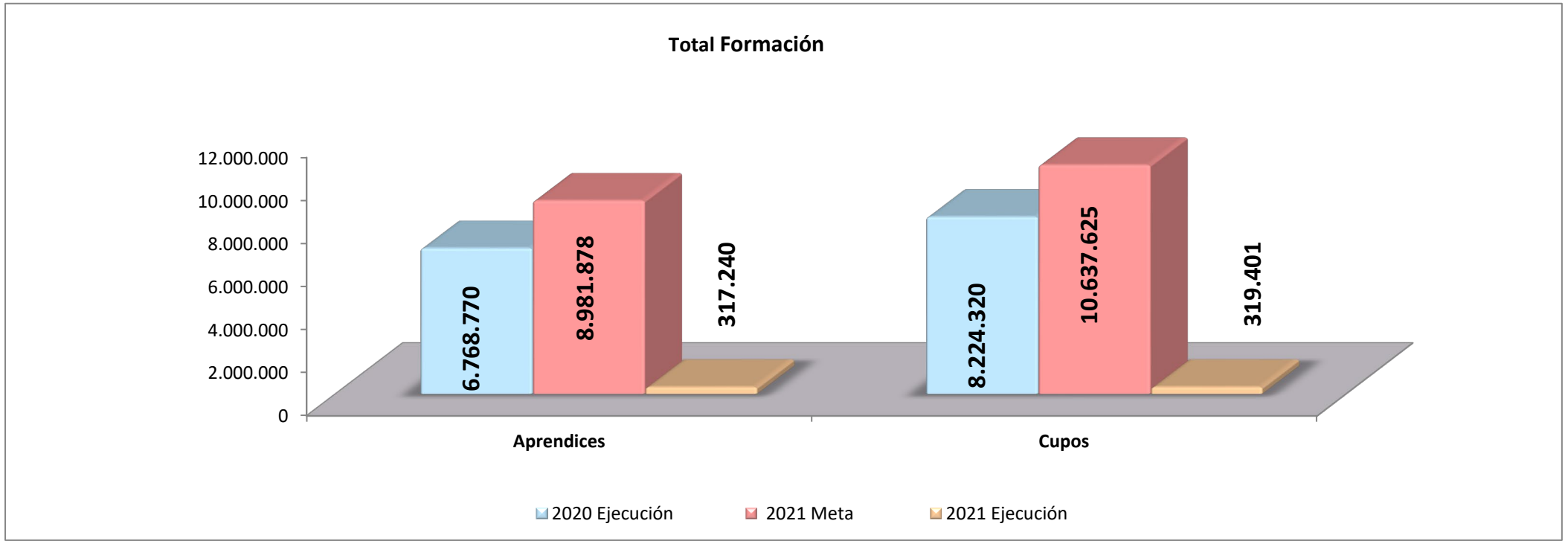

Incluye Centros de Formación, Convenios de Ampliación de Cobertura

Fuente: Dirección de Planeación y Direccionamiento Corporativo, Grupo de Gestión de la Información y Evaluación de Resultados - Aplicativo Sofía Plus

Programa de Formación Continua Especializada
Enero 2021

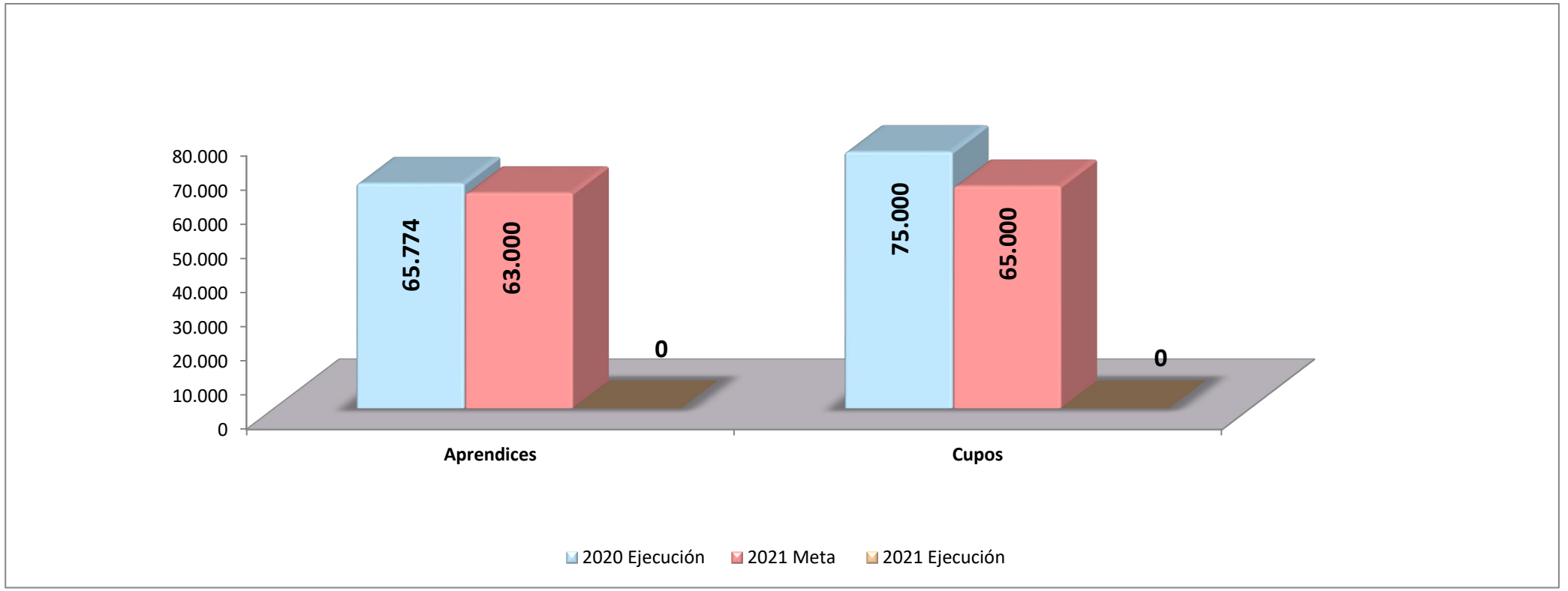

Incluye Centros de Formación, Convenios de Ampliación de Cobertura y el programa de Formación Continua Especializada

Fuente: Dirección de Planeación y Direccionamiento Corporativo, Grupo de Gestión de la Información y Evaluación de Resultados - Aplicativo Sofía Plus y Dirección del Sistema Nacional de Formación para el Trabajo -Grupo de Formación Continua Especializada Sofía Plus.

Fortalecimiento Mipymes
(Oferta Especial Empresarial) - Enero 2021

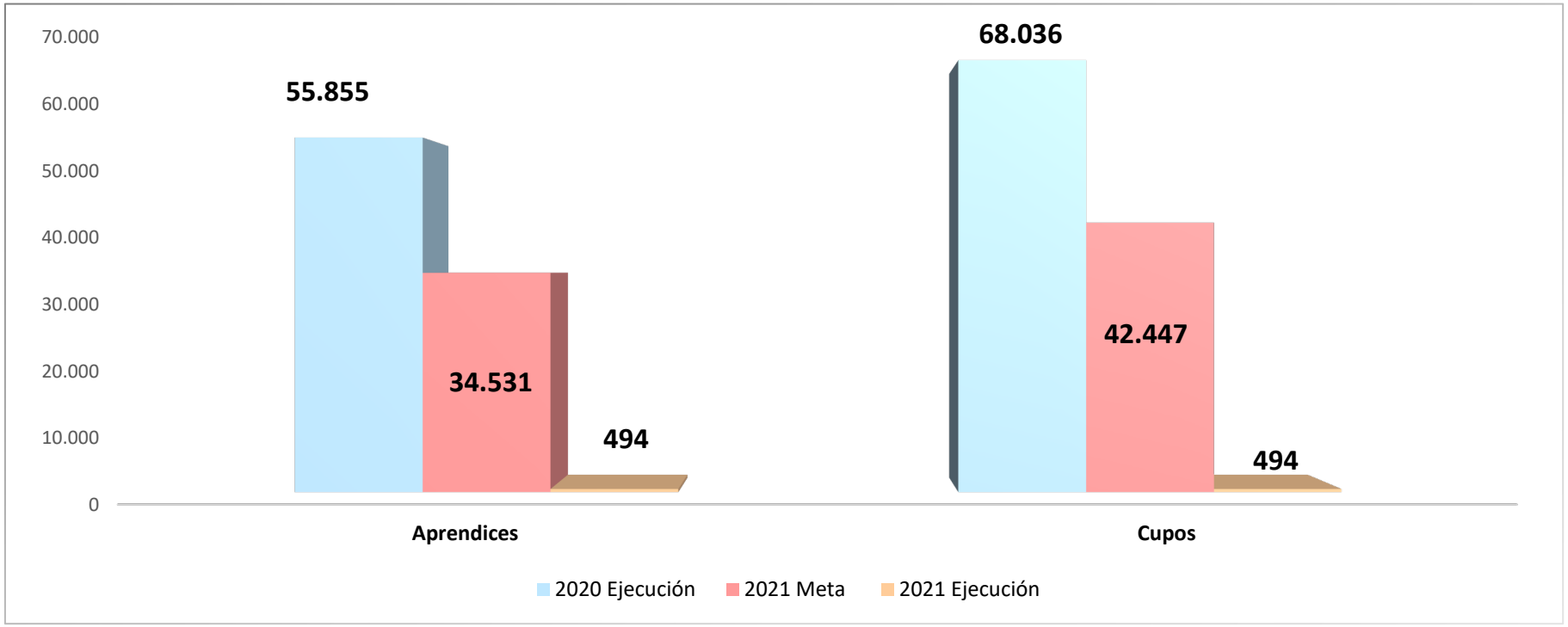

Dirección de Planeación y Direccionamiento Corporativo - Grupo de Gestión de la Información y Evaluación de Resultados , Aplicativo Sofía Plus.

Nota: La Meta en Aprendices y Cupos corresponde únicamente a Formación Complementaria.

Formación Dual- Enero 2021

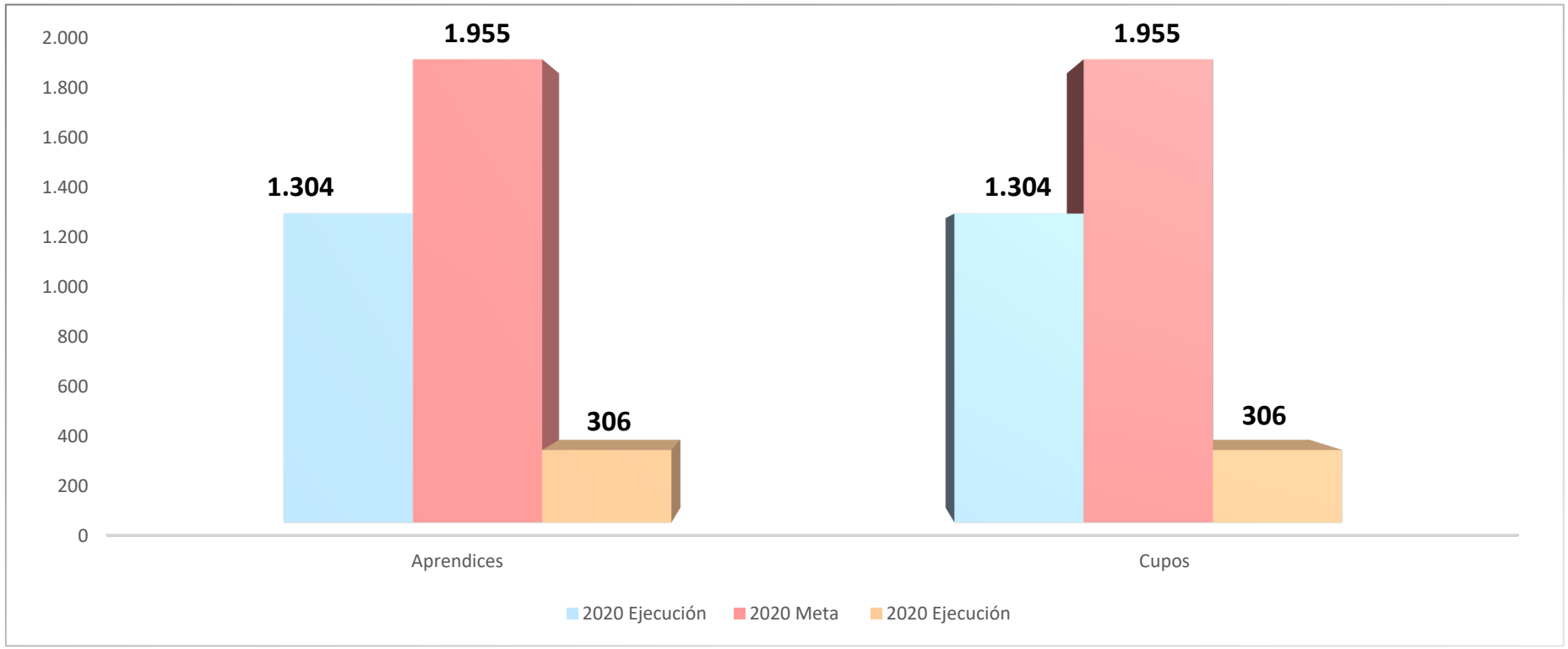

Fuente: Dirección de Planeación y Direccionamiento Corporativo - Grupo de Gestión de la Información y Evaluación de Resultados , Aplicativo Sofía Plus.

Nota: La Meta en Aprendices y Cupos corresponde únicamente a Formación Titulada.

Aprendices en Formación por Género
Ejecución – Enero 2021

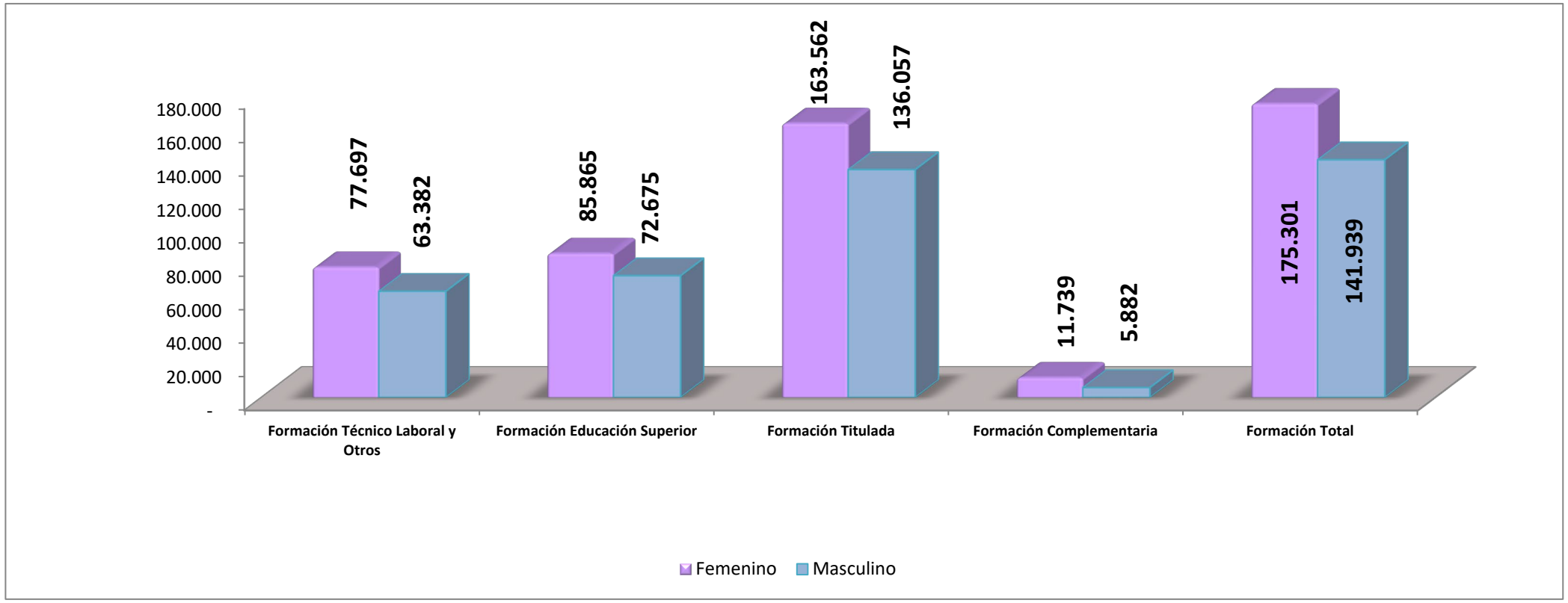

Incluye Centros de Formación, Convenios de Ampliación de Cobertura

Fuente: Dirección de Planeación y Direccionamiento Corporativo, Grupo de Gestión de la Información y Evaluación de Resultados - Aplicativo Sofía

Cupos en Formación por Género
Ejecución – Enero 2021

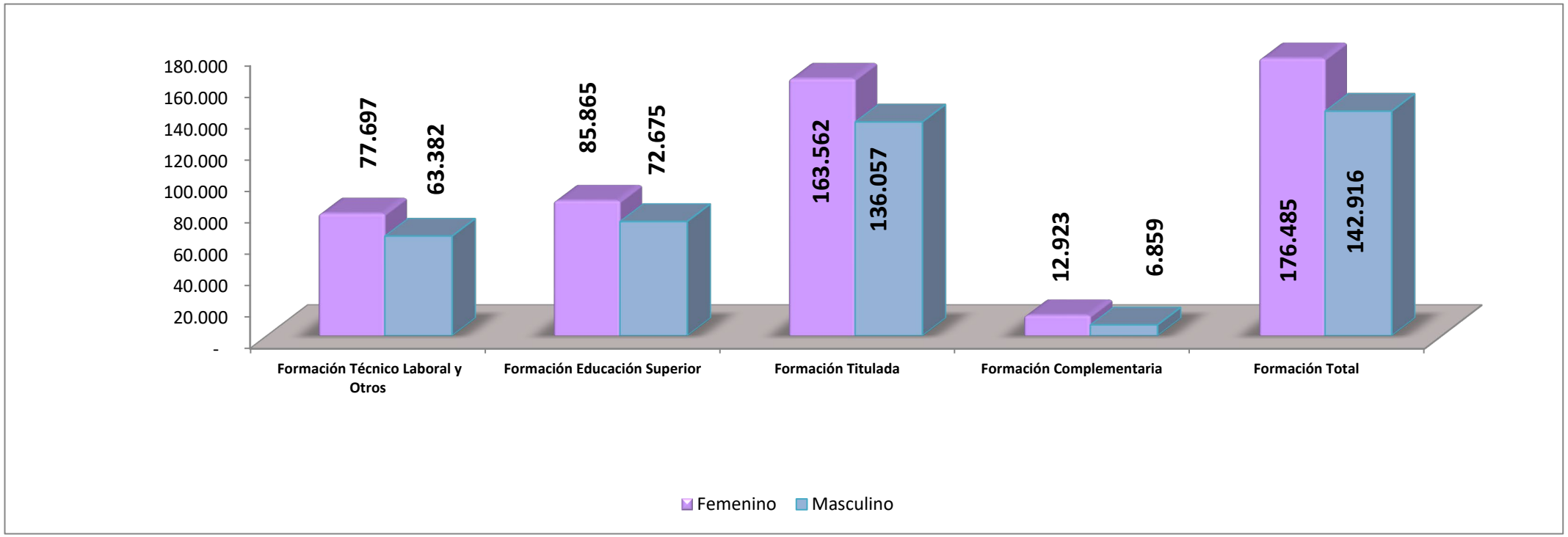

Incluye Centros de Formación, Convenios de Ampliación de Cobertura

Fuente: Dirección de Planeación y Direccionamiento Corporativo, Grupo de Gestión de la Información y Evaluación de Resultados - Aplicativo Sofía Plus

Formación por Rango de Edad
Ejecución – Enero 2021

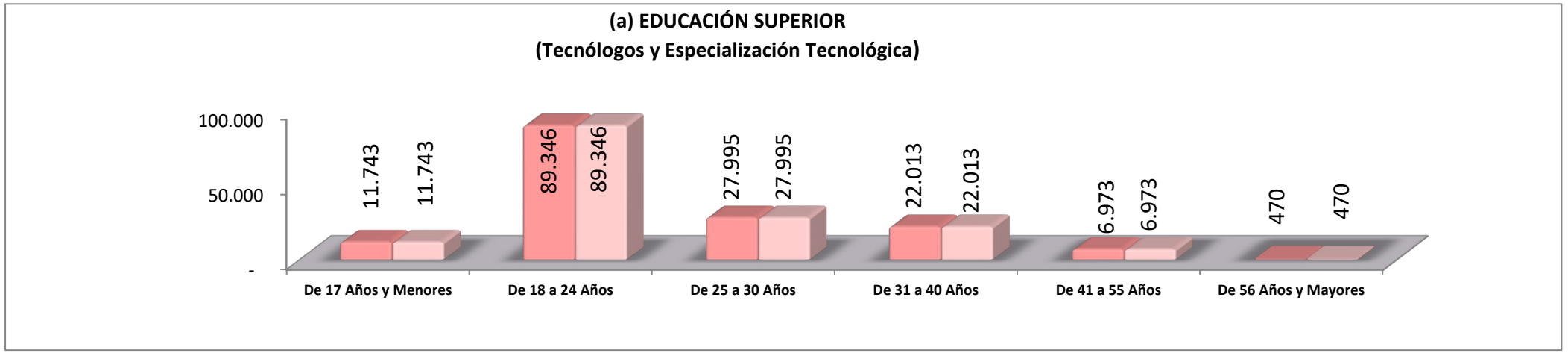

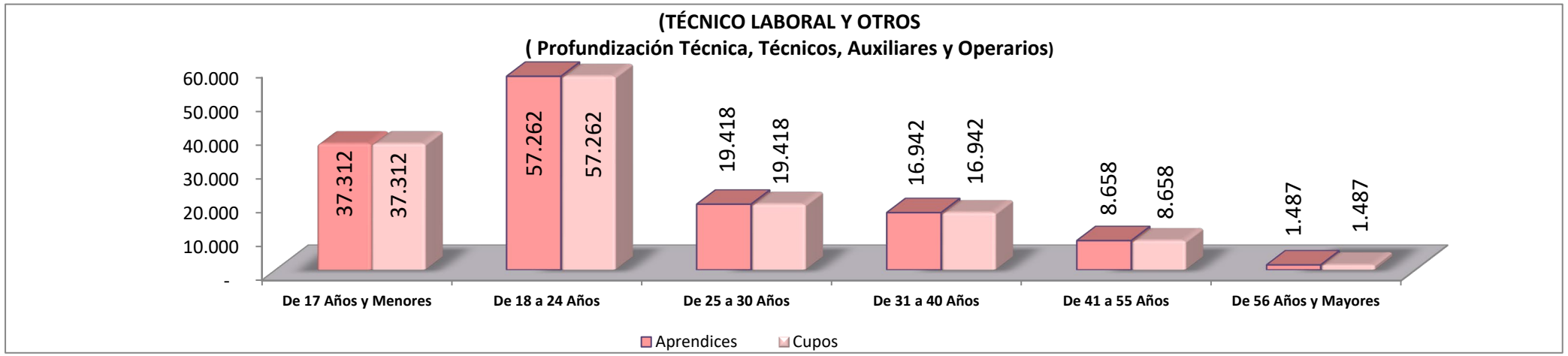

Incluye Centros de Formación, Convenios de Ampliación de Cobertura
Fuente: Dirección de Planeación y Direccionamiento Corporativo - Grupo de Gestión de la Información y Evaluación de Resultados , Aplicativo Sofía Plus.

Formación por Rango de Edad
Ejecución – Enero 2021

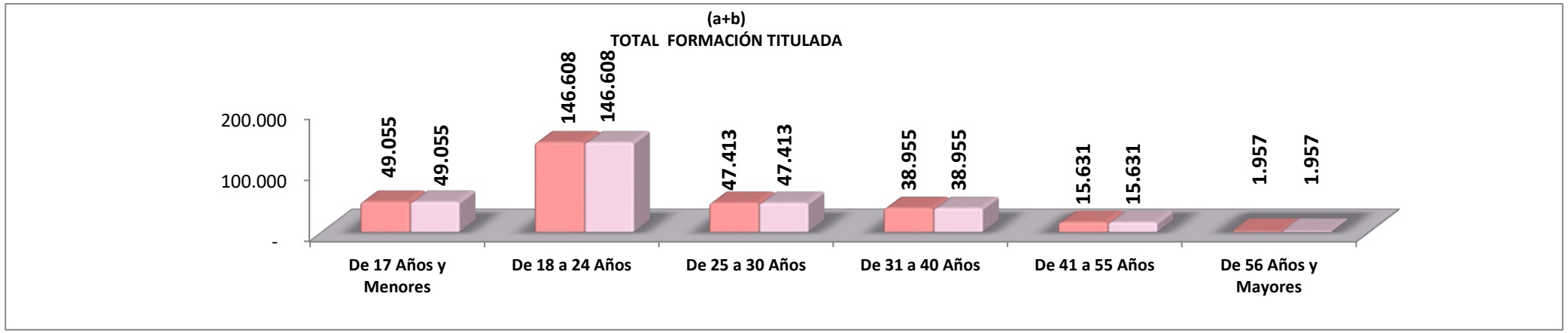

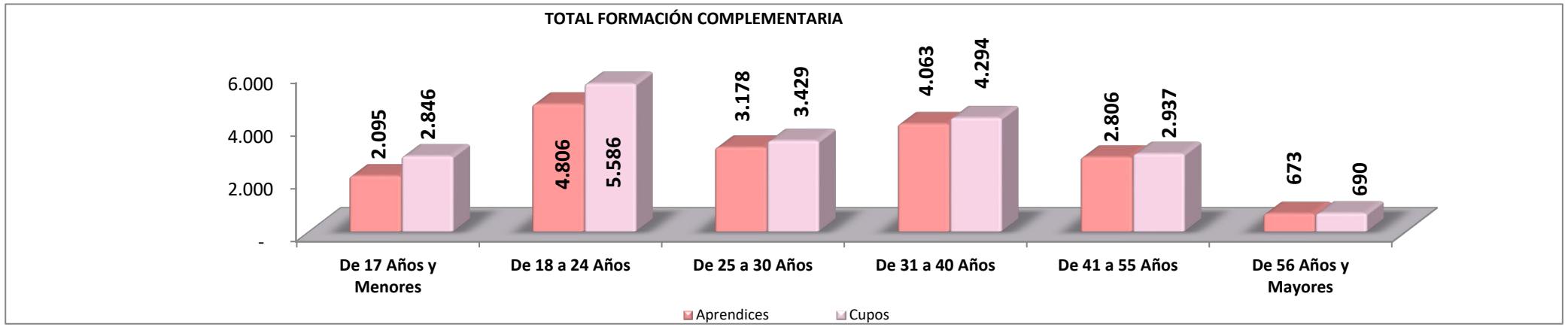

Incluye Centros de Formación, Convenios de Ampliación de Cobertura

Fuente: Dirección de Planeación y Direccionamiento Corporativo, Grupo de Gestión de la Información y Evaluación de Resultados - Aplicativo Sofía Plus

Formación por Rango de Edad
Ejecución– Enero 2021

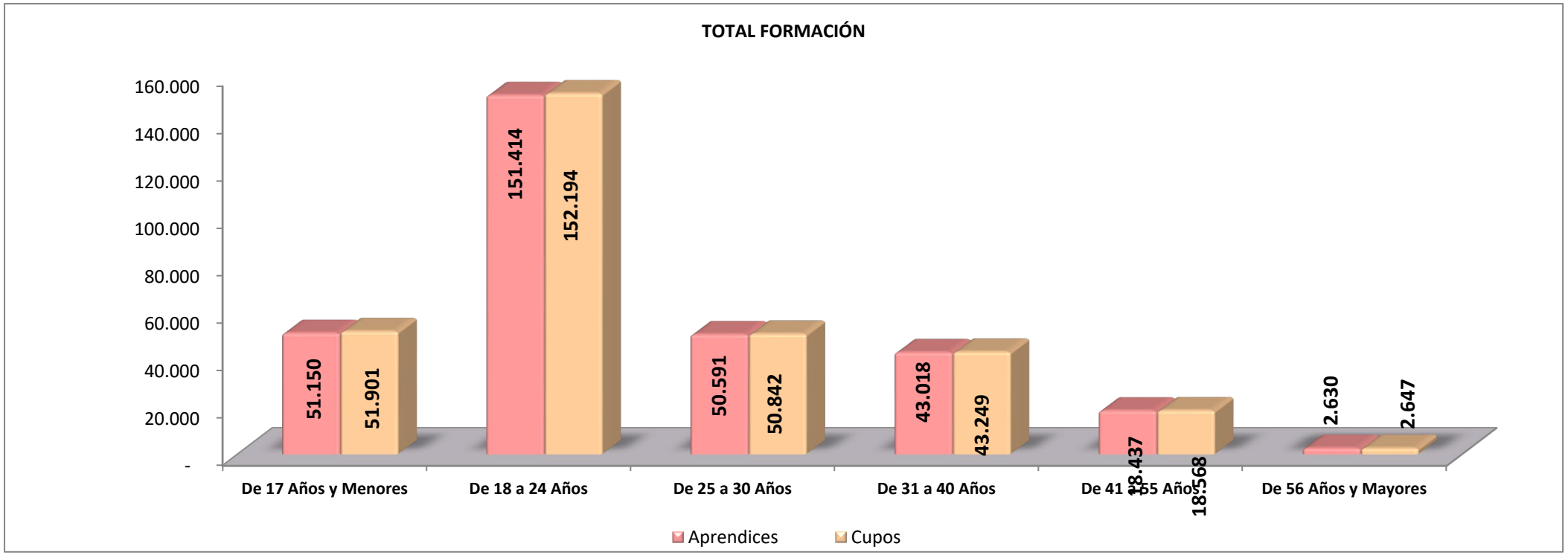

Incluye Centros de Formación, Convenios de Ampliación de Cobertura

Fuente: Dirección de Planeación y Direccionamiento Corporativo, Grupo de Gestión de la Información y Evaluación de Resultados - Aplicativo Sofía Plus

Programa SENA Emprende Rural
Enero 2021

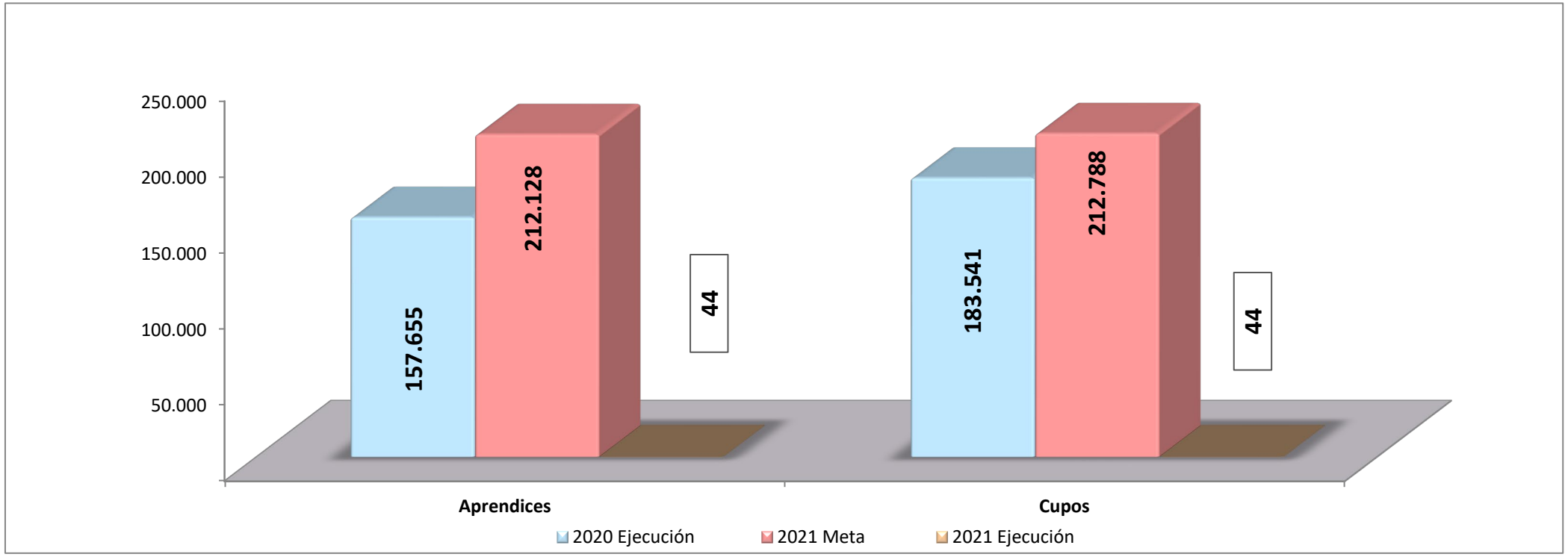

Fuente: Dirección de Planeación y Direccionamiento Corporativo - Grupo de Gestión de la Información y Evaluación de Resultados, Aplicativo Sofía Plus.

Población Vulnerable
Enero 2021

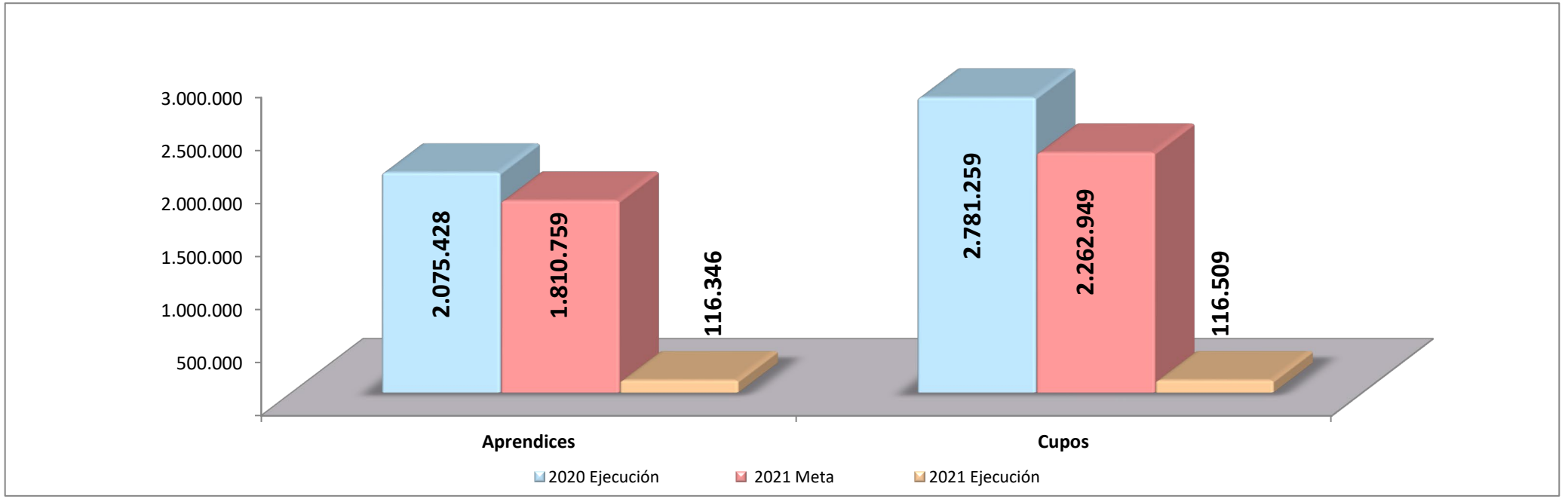

Incluye Centros de Formación, Convenios de Ampliación de Cobertura

Fuente: Dirección de Planeación y Direccionamiento Corporativo, Grupo de Gestión de la Información y Evaluación de Resultados - Aplicativo Sofía Plus

Población Vulnerable por Tipo de Población
Enero 2021

TIPO POBLACION	Metas Aprendices	Ejecución Aprendices	% Ejecución Aprendices	Metas Cupos	Ejecución Cupos	% Ejecución Cupos
Desplazados por la Violencia	384.773	44.571	11,58%	538.682	44.697	8,30%
Desplazados Por Fenómenos Naturales	27.853	1.010	3,63%	36.161	1.010	2,79%
Total Discapacitados	28.759	985	3,43%	40.310	986	2,45%
Indígenas	50.192	3.519	7,01%	61.089	3.521	5,76%
INPEC	15.733	747	4,75%	20.103	767	3,82%
Jóvenes Vulnerables	690.000	43.789	6,35%	808.026	43.789	5,42%
Adolescente En Conflicto Con La Ley Penal	3.713	101	2,72%	4.997	101	2,02%
Mujer Cabeza de Familia	301.069	7.414	2,46%	366.766	7.415	2,02%
Negritudes (Negros)	50.367	1.061	2,11%	61.452	1.061	1,73%
Afrocolombianos	59.323	3.528	5,95%	73.282	3.535	4,82%
Raizales	4.661	230	4,93%	7.010	230	3,28%
Palenqueros	617	27	4,38%	846	27	3,19%
Adolescentes Desvinculados de Grupos Armados Organizados al Margen de la Ley y Personas en Proceso de Reintegración	7.384	135	1,83%	9.744	135	1,39%
Tercera Edad	31.088	347	1,12%	38.917	349	0,90%
Adolescente Trabajador	87.275	6.693	7,67%	115.093	6.693	5,82%
Remitidos Por El Pal	7.321	283	3,87%	8.998	283	3,15%
Soldados Campesinos	11.990	206	1,72%	15.426	206	1,34%
Sobre Vivientes Minas Antipersonales	179	5	2,79%	222	5	2,25%
Rrom	132	3	2,27%	206	3	1,46%

Incluye Centros de Formación, Convenios de Ampliación de Cobertura
Fuente: Dirección de Planeación y Direccionamiento Corporativo, Grupo de Gestión de la Información y Evaluación de Resultados - Aplicativo Sofía Plus

Población Vulnerable por Tipo de Población
Enero 2021

TIPO POBLACION	Metas Aprendices	Ejecución Aprendices	% Ejecución Aprendices	Metas Cupos	Ejecución Cupos	% Ejecución Cupos
Total Victimizantes (*)	**48.330**			**55.619**		
Minas Antipersonal, Munición sin Explotar, y Artefacto "EXPLOSIVO IMPROVISADO"		1			1	
Secuestro		31			31	
Tortura		31			31	
Vinculación de niños, niñas y adolescentes a actividades relacionadas con grupos armados		7			7	
Abandono o despojo forzado de tierras		1			1	
ACTOS Terrorista / Atentados / Combates / Enfrentamientos / Hostigamientos		12			12	
Amenaza		100			100	
Delitos contra la libertad y la integridad sexual en desarrollo del conflicto armado		21			21	
Desaparición Forzada		186			186	
Herido						
Homicidio / Masacre		1.302			1.306	
Reclutamiento Forzado						

Incluye Centros de Formación, Convenios de Ampliación de Cobertura

Fuente: Dirección de Planeación y Direccionamiento Corporativo, Grupo de Gestión de la Información y Evaluación de Resultados - Aplicativo Sofía Plus

Desplazados por la Violencia
Enero 2021

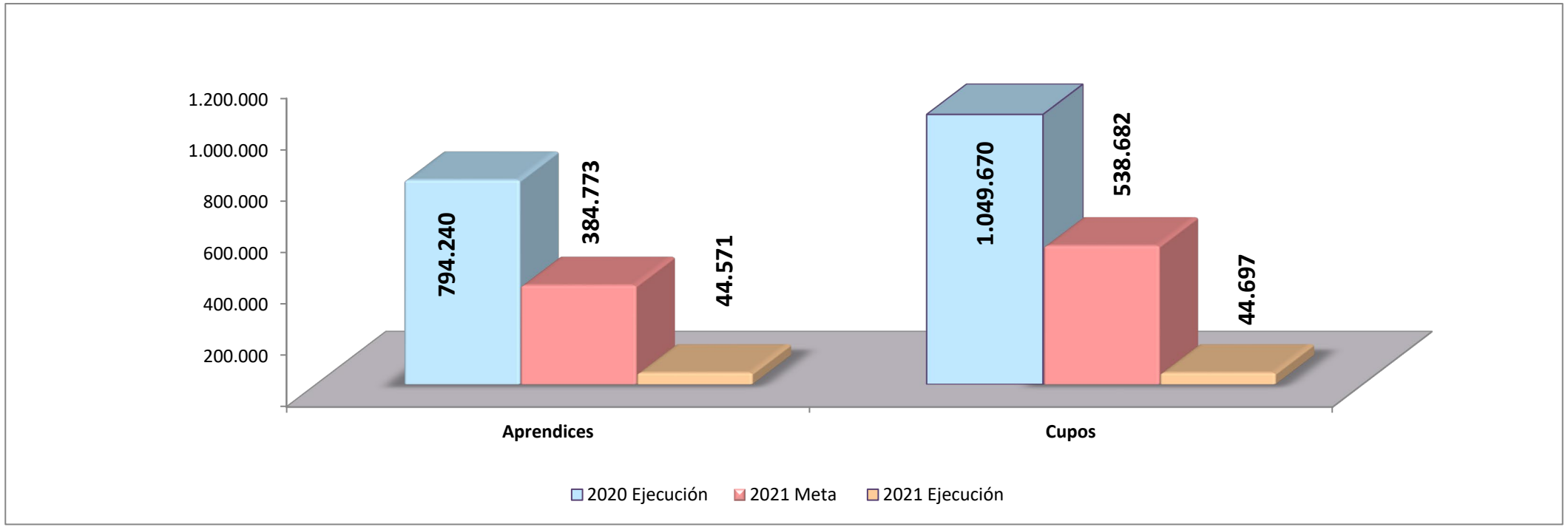

Incluye Centros de Formación, Convenios de Ampliación de Cobertura

Fuente: Dirección de Planeación y Direccionamiento Corporativo, Grupo de Gestión de la Información y Evaluación de Resultados - Aplicativo Sofía Plus

Total Víctimas - incluye Desplazados por la Violencia Enero 2021

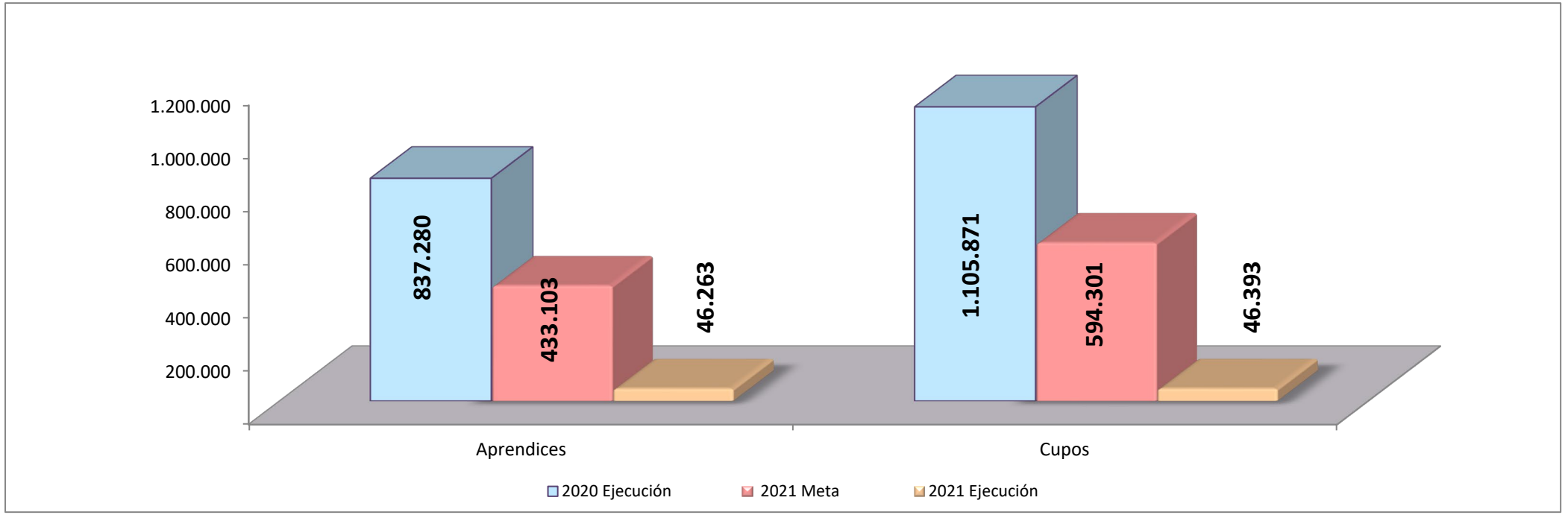

Incluye Centros de Formación, Convenios de Ampliación de Cobertura

Fuente: Dirección de Planeación y Direccionamiento Corporativo, Grupo de Gestión de la Información y Evaluación de Resultados - Aplicativo Sofía Plus

Programa de Articulación con la Educación Media Técnicos – Enero 2021

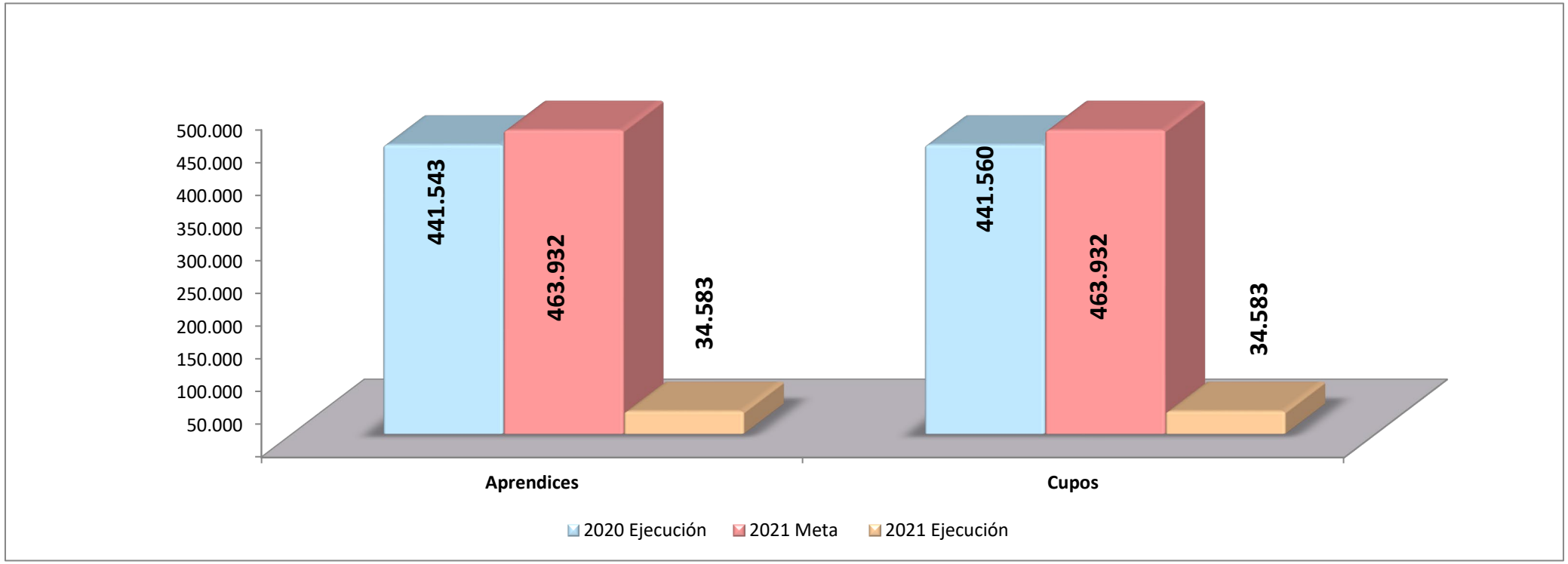

Fuente: Dirección de Planeación y Direccionamiento Corporativo - Grupo de Gestión de la Información y Evaluación de Resultados ,Aplicativo Sofía Plus.

Formación Virtual (incluye el Programa de Bilingüismo) – Enero 2021

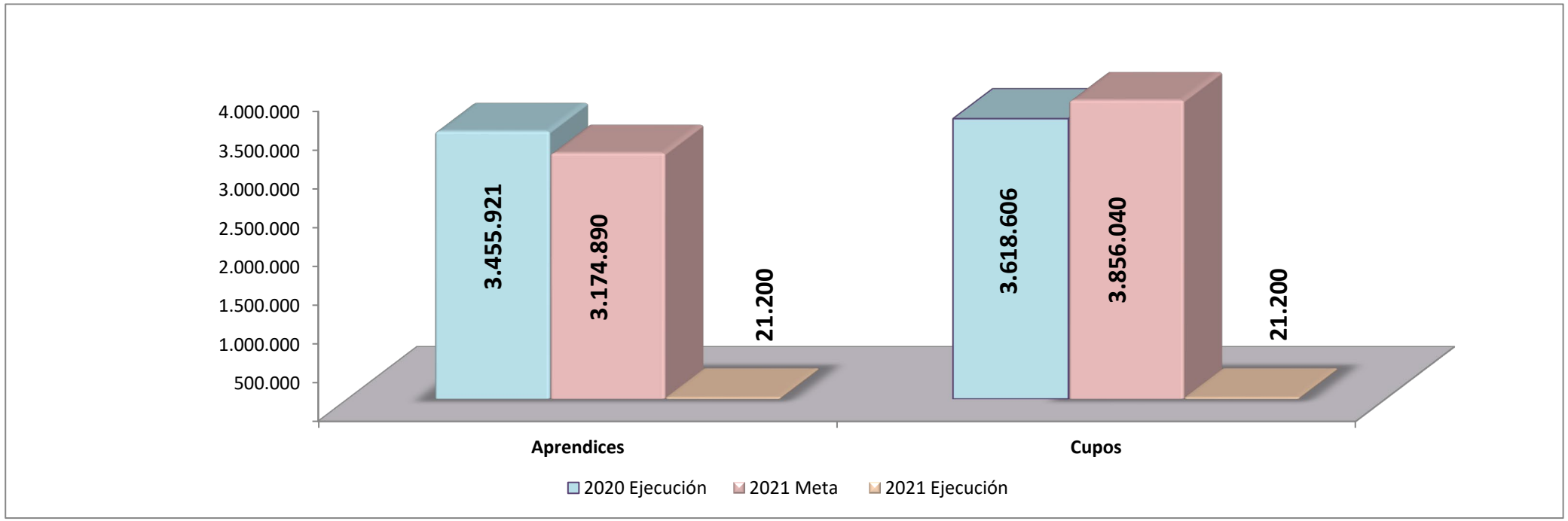

Nota: Incluye Programa de Bilingüismo Virtual.
Fuente: Dirección de Planeación y Direccionamiento Corporativo - Grupo de Gestión de la Información y Evaluación de Resultados, Aplicativo Sofía Plus.

Formación Virtual - Complementaria
Enero 2021

	FORMACIÓN VIRTUAL COMPLEMENTARIA (Sin Bilingüismo)						
2020 Ejecución	2021 Meta Aprendices	2021 Ejecución Aprendices	% Ejecución	2020 Ejecución	2021 Meta Cupos	2021 Ejecución Cupos	% Ejecución
2.400.079	2.101.682	0	0,00%	2.475.640	2.568.058	0	0,00%

	COMPLEMENTARIA -PROGRAMA DE BILINGUISMO - Virtual						
Ejecución 2020	Meta Aprendices 2021	Ejecución Aprendices 2021	% Ejecución	Ejecución 2020	Meta Cupos 2021	Ejecución Cupos 2021	% Ejecución
992.396	867.239	0	0,00%	1.068.983	1.082.013	0	0,00%

Fuente: Dirección de Planeación y Direccionamiento Corporativo - Grupo de Gestión de la Información y Evaluación de Resultados, Aplicativo Sofía Plus.

Programa de Bilingüismo
Enero 2021

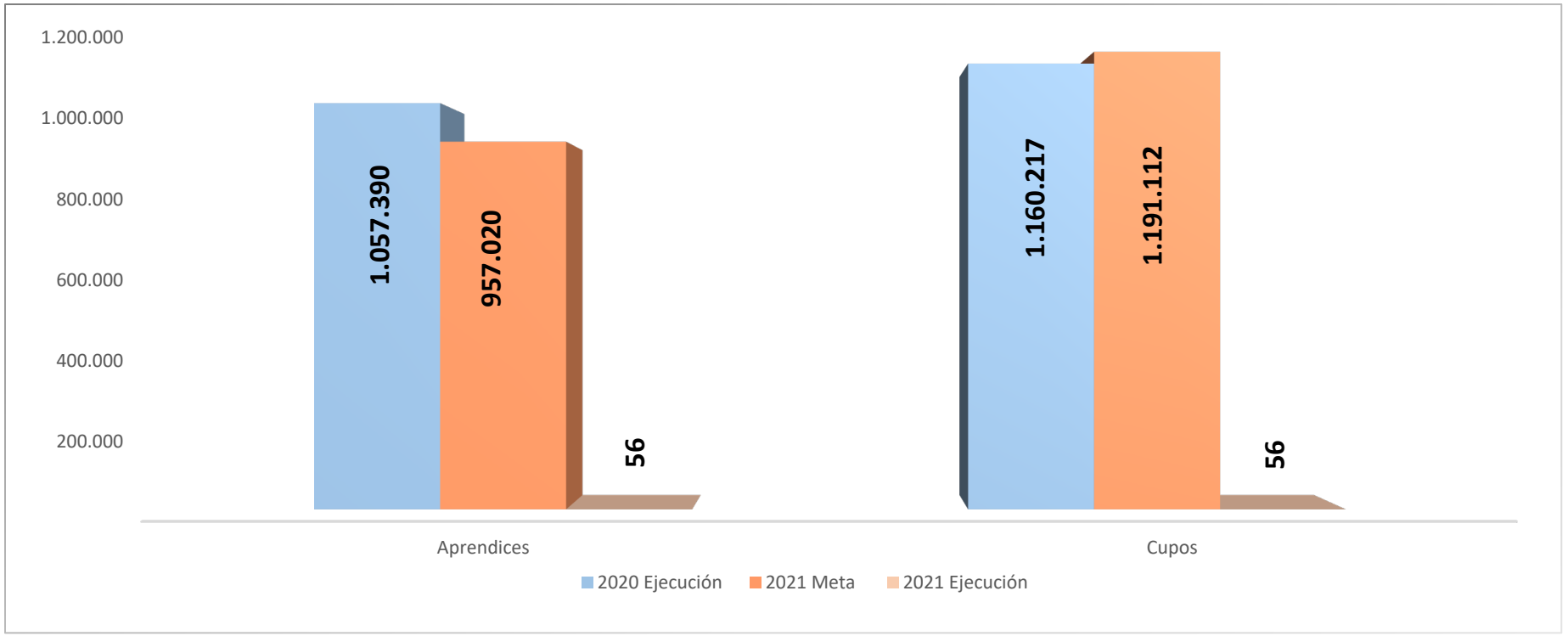

Incluye Bilingüismo por modalidad virtual y modalidades diferentes a la virtual

Fuente: Dirección de Planeación y Direccionamiento Corporativo - Grupo de Gestión de la Información y Evaluación de Resultados , Aplicativo Sofía Plus.

Instructores de Planta y Contratista
Enero 2021

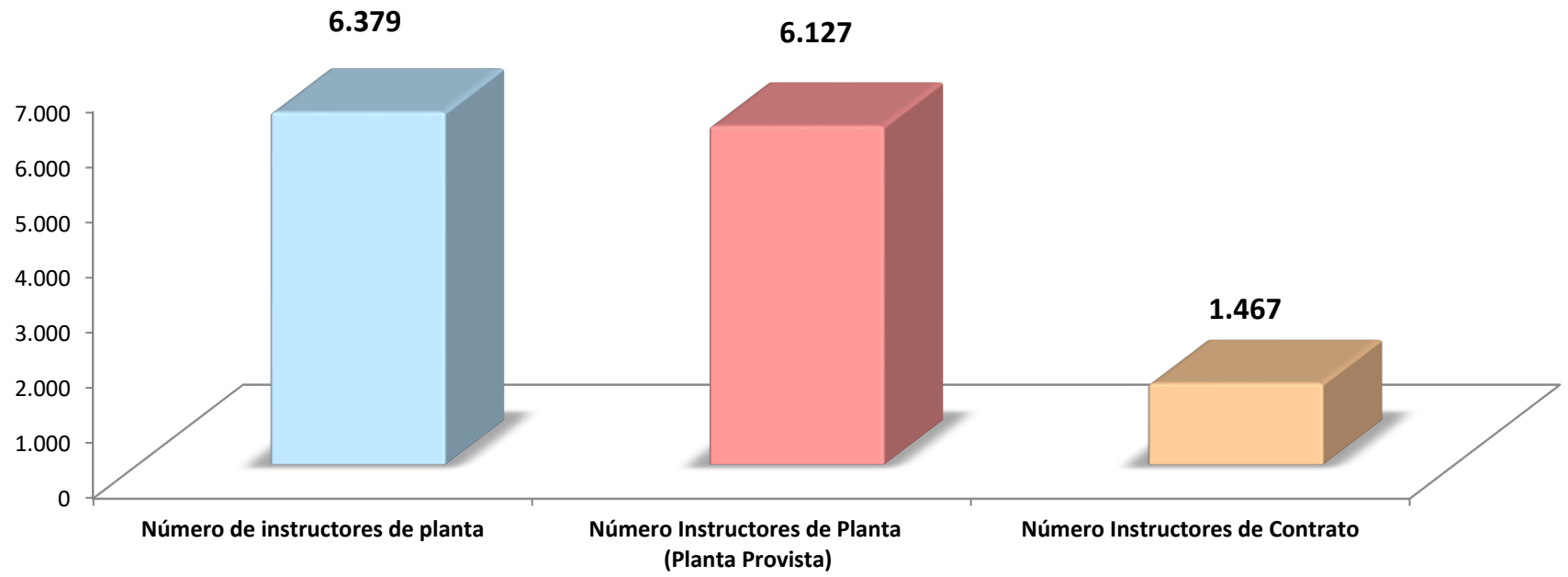

Fuente: Secretaria General- Grupo de Relaciones Laborales

Red Unidos Enero 2021

El SENA pretende aportar a la Red, incentivando logros en la formación y acumulación de capital humano en las personas pertenecientes a la población unidos, que han sido plenamente identificadas y a las que la Entidad atiende con los siguientes programas: SENA Emprende Rural, Formación Titulada, Formación Complementaria, Desplazados por la Violencia y Servicio Nacional de Empleo.

Programa	Aprendices			Cupos		
	Metas Aprendices	Ejecución Aprendices	% Ejecución Aprendices	Metas Cupos	Ejecución Cupos	% Ejecucion Cupos
Formación Titulada	46.901	9.371	19,98%	46.901	9.371	19,98%
Formación Complementaria	86.931	281	0,32%	130.396	311	0,24%
Desplazados por la Violencia	91.991	5.467	5,94%	128.788	5.473	4,25%
Programa SENA Emprende Rural	10.183		0,00%	10.183		0,00%
Personas Inscritas por la Agencia Pública de Empleo (*)	36.404	396	1,09%	N.A	N.A	N.A

Fuente: Dirección de Planeación y Direccionamiento Corporativo - Grupo de Gestión de la Información y Evaluación de Resultados, Aplicativo Sofia Plus

(*) Dirección de Empleo y Trabajo.- Aplicativo web de la Agencia Pública de Empleo APE.

Mesas Sectoriales y Normas de Competencias Laborales Vigentes – Enero 2021

INDICADOR	EJECUCIÓN
Mesas Sectoriales	**85**
Normas de Competencia Laborales Vigentes	**2.335**

Fuente: Sistema Nacional de Formación para el Trabajo - Grupo de Certificación de Competencias Laborales.

Certificaciones en Competencias Laborales
Enero 2021

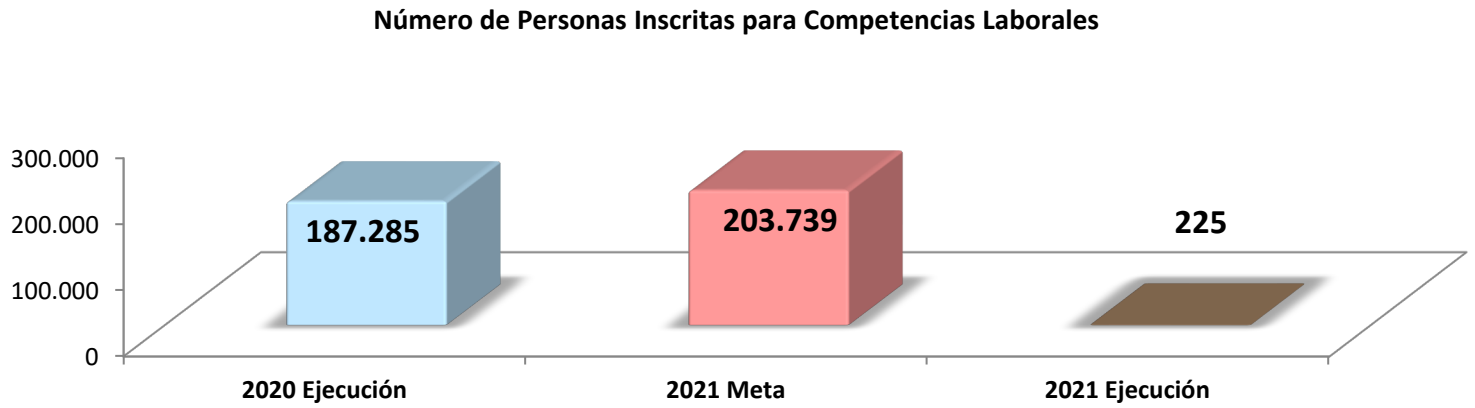

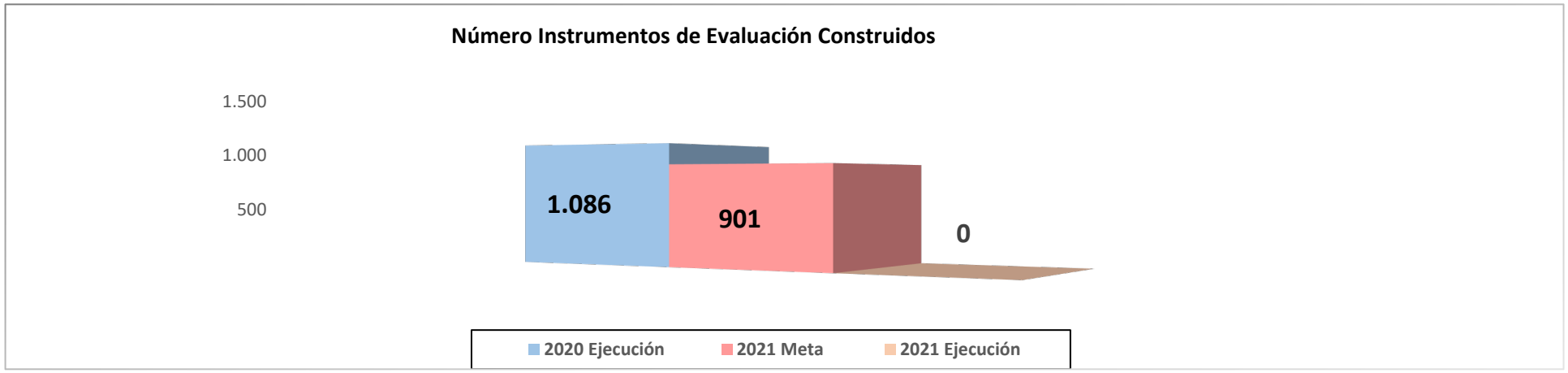

Fuente: Sistema Nacional de Formación para el Trabajo - Grupo de Certificación de Competencias Laborales.

Evaluaciones en Competencias Laborales
Enero 2021

Número de Evaluaciones en Competencias Laborales

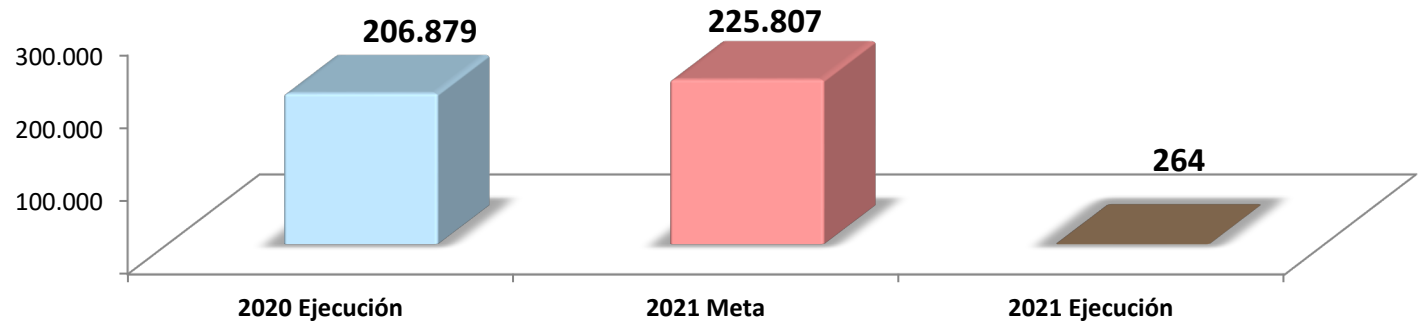

Personas Evaluadas en Competencias Laborales

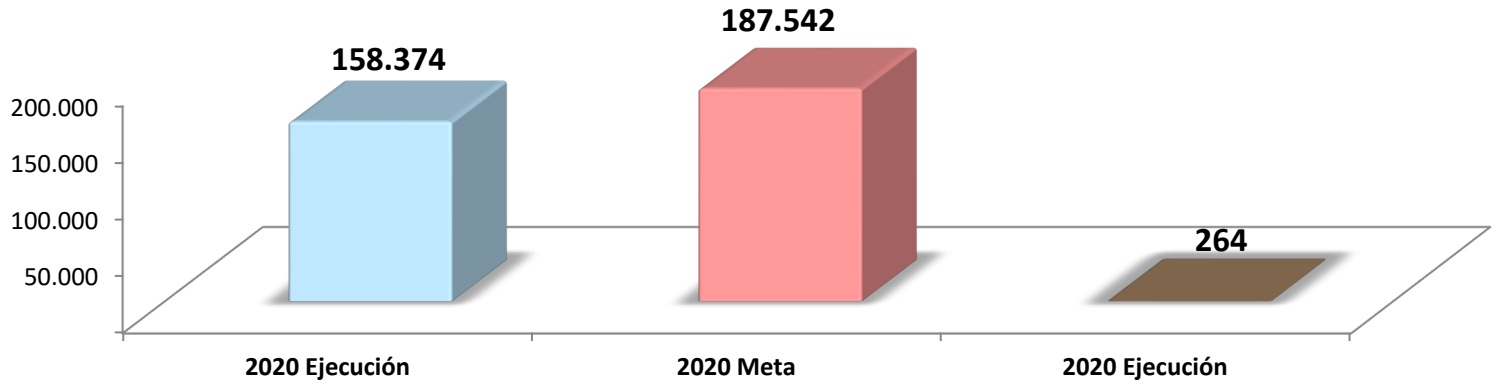

Fuente: Sistema Nacional de Formación para el Trabajo - Grupo de Certificación de Competencias Laborales.

Certificaciones en Competencias Laborales
Enero 2021

Número de Certificaciones expedidas en Competencias Laborales

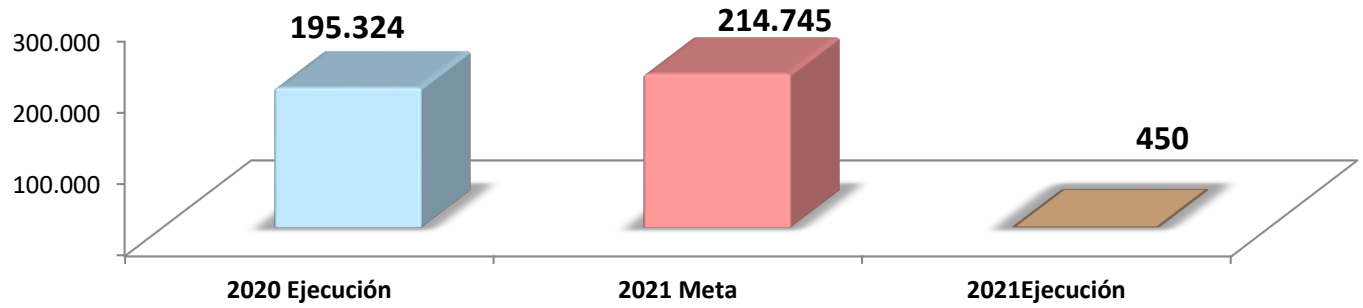

Personas Certificadas en Competencias Laborales

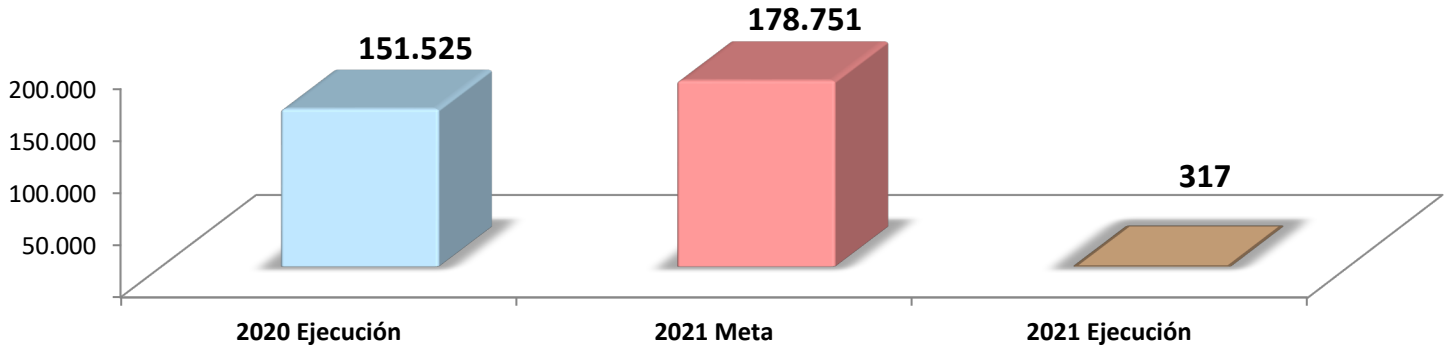

Fuente: Sistema Nacional de Formación para el Trabajo - Grupo de Certificación de Competencias Laborales.

Certificaciones Expedidas
Enero 2021

Indicador	Meta	Ejecución	% Ejecución
Formación en Educación Superior	108.594	2.402	2,21%
Formación Técnico Laboral y Otros	282.124	3.264	1,16%
Formación Titulada	390.718	5.666	1,45%
Formación Complementaria	4.510.025	25.483	0,57%
Formación Profesional Integral	6.025.743	31.149	0,52%

Indicador	Ejecución
Ampliación de Cobertura	38
Programa SENA Emprende Rural	2.303
Poblaciones Vulnerables	1.045
Población Desplazados por la Violencia	451
Programa Bilingüismo	2.460
Formación Virtual	5.900
Técnico Laboral Articulación con la Educación Media	2.417

(*) Técnica Laboral y Otros: Incluye Auxiliar, Operario , Profundización Técnica y Técnico Laboral

Incluye: Centros de Formación y Convenios de Ampliación de Cobertura
Fuente: Dirección de Planeación y Direccionamiento Corporativo - Grupo de Gestión de la Información y Evaluación de Resultados, Aplicativo Sofía Plus.

Tasa de Deserción
Enero 2021

Indicador	% Deserción
Formación Técnico Laboral y Otros (*)	0,30%
Formación Educación Superior	0,35%
Formación Titulada	0,33%
Formación Complementaria	5,47%
Total Formación Profesional	0,65%
Formación Virtual	0,14%
Programa SENA Emprende Rural	0%
Programa de Articulación con la Media	0,10%
Ampliación de Cobertura	0,22%
Programa de Bilingüismo	0%

(*) Técnica Laboral y Otros: Incluye Auxiliar, Operario , Profundización Técnica y Técnico Laboral

Incluye: Centros de Formación y Convenios de Ampliación de Cobertura
Fuente: Dirección de Planeación y Direccionamiento Corporativo - Grupo de Gestión de la Información y Evaluación de Resultados, Aplicativo Sofía Plus.

Tasa de Retención
Enero 2021

Indicador	Meta	Ejecución	% Cumplimiento de Retención
Formación Técnica Laboral y Otros (*)	91%	99,70%	109,56%
Formación Educación Superior	89%	99,65%	111,96%
Formación Titulada	90%	99,67%	110,75%
Formación Complementaria	59%	94,53%	160,22%
Total Formación Profesional	88%	99,35%	112,90%
Formación Virtual	27%	99,86%	369,85%
Programa de Bilingüismo	38%	100,00%	263,16%

Observación: A mayor porcentaje de cumplimiento, mejor es el resultado del indicador.

(*) Técnica Laboral y Otros: Incluye Auxiliar, Operario , Profundización Técnica y Técnico Laboral
Incluye: Centros de Formación y Convenios de Ampliación de Cobertura
Fuente: Dirección de Planeación y Direccionamiento Corporativo - Grupo de Gestión de la Información y Evaluación de Resultados, Aplicativo Sofía Plus.

Fondo Emprender
Enero 2021

Indicador	Ejecución 2020	Meta 2020	Ejecución 2020	% ejecución
Empresas Creadas Fondo Emprender	318	910	0	0%
Empleos potenciales directos Fondo Emprender	1.619	3.640	0	0%
Empresas Creadas por el Fondo Emprender Economía Naranja	110	200	0	0%
Empleos potenciales directos Fondo Emprender Economía Naranja	584	875	0	0%
Empresas con asignación de recursos para sostenibilidad	0	1,000	0	0%

Fuente: Dirección de Empleo y Trabajo - Grupo de Emprendimiento, Empresarismo y Fondo Emprender.

Emprendimiento y Fortalecimiento
Enero 2021

Indicador	Meta	Ejecución	% Ejecución
Empresas en Fortalecimiento	3.464	0	0,00%
Empresas creadas a partir del asesoramiento	4.429	0	0,00%
Empleos Otras Fuentes	4.429	0	0,00%
Empleos Fortalecimiento	2.562	0	0,00%
Emprendedores Orientados	338.800	0	0,00%
Planes de Negocio Formulados OFF Otras Fuentes de Financiación	4.661	0	0%
Planes de Negocio Formulados FE	1.480	0	0,00%
Total Planes de Negocio Formulados	6.141	0	0,00%
Empresas Fortalecidas Poblaciones NARP (Incluidas en Empresas en Fortalecimiento)	100	0	0,00%
Empresas Creadas Poblaciones NARP (Incluidas en Empresas creadas a partir del asesoramiento)	125	0	0,00%

Fuente: Dirección de Empleo y Trabajo - Grupo de Emprendimiento, Empresarismo y Fondo Emprender.

Contrato de Aprendizaje
Enero 2021

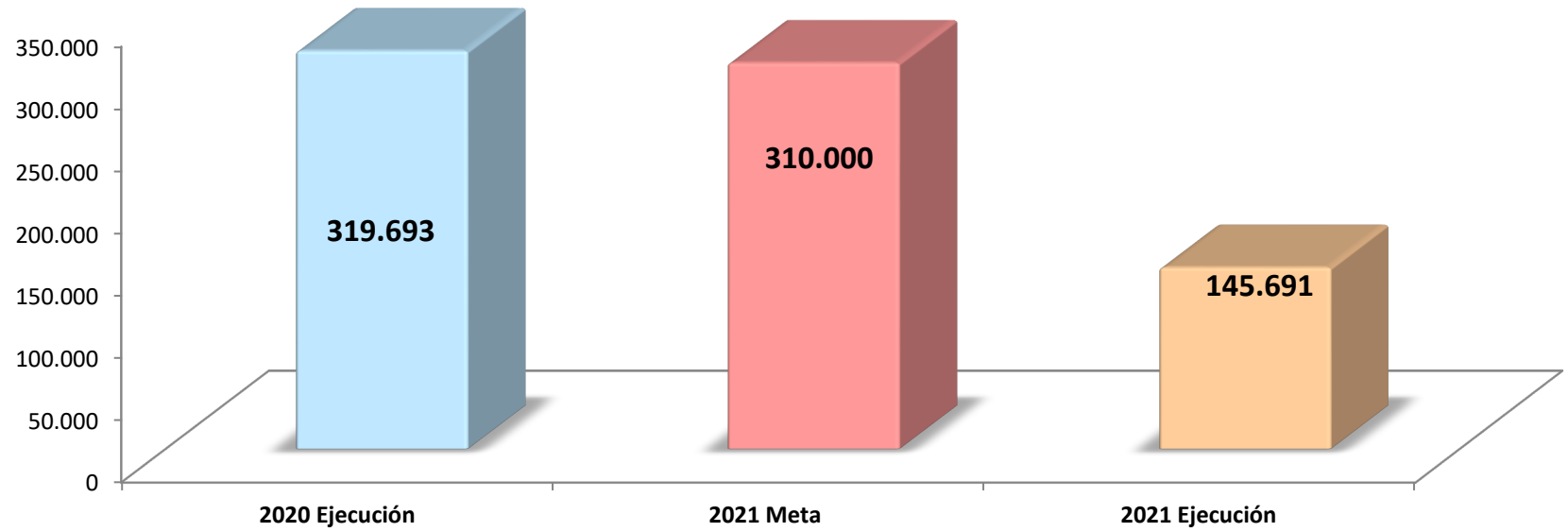

Fuente: Promoción y Relaciones Corporativas, Coordinación Nacional Servicio a la Empresa y Contrato de Aprendizaje

Número de Empresas con Cuotas Reguladas

Enero 2021

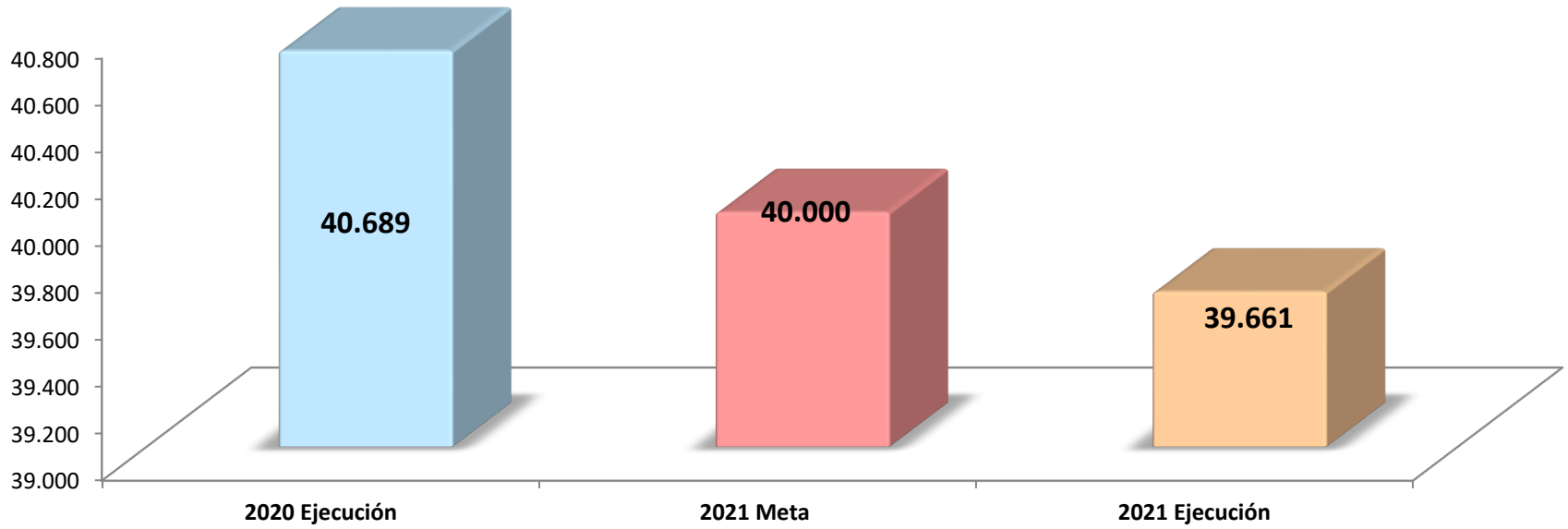

Fuente Promoción y Relaciones Corporativas, Coordinación Nacional Servicio a la Empresa y Contrato de Aprendizaje

Número de Empresas con Cuotas Voluntarias
Enero 2021

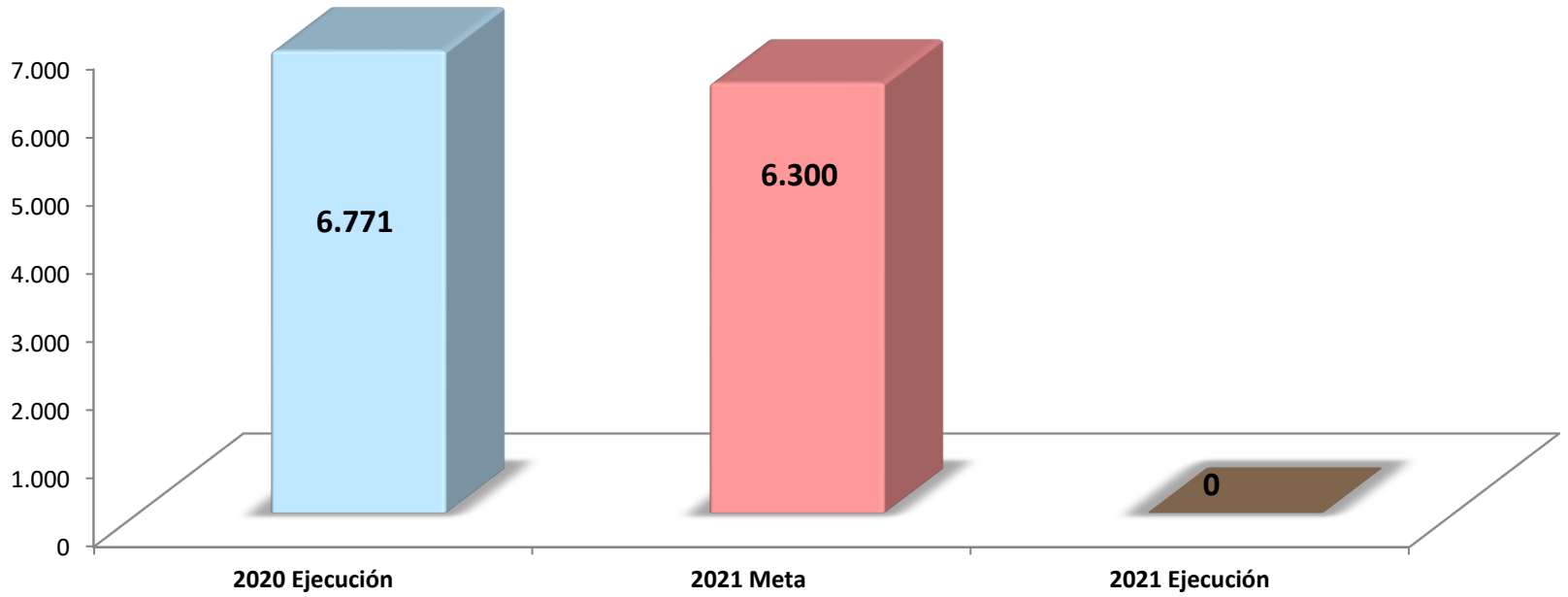

Fuente Promoción y Relaciones Corporativas, Coordinación Nacional Servicio a la Empresa y Contrato de Aprendizaje

Agencia Pública de Empleo
Enero 2021

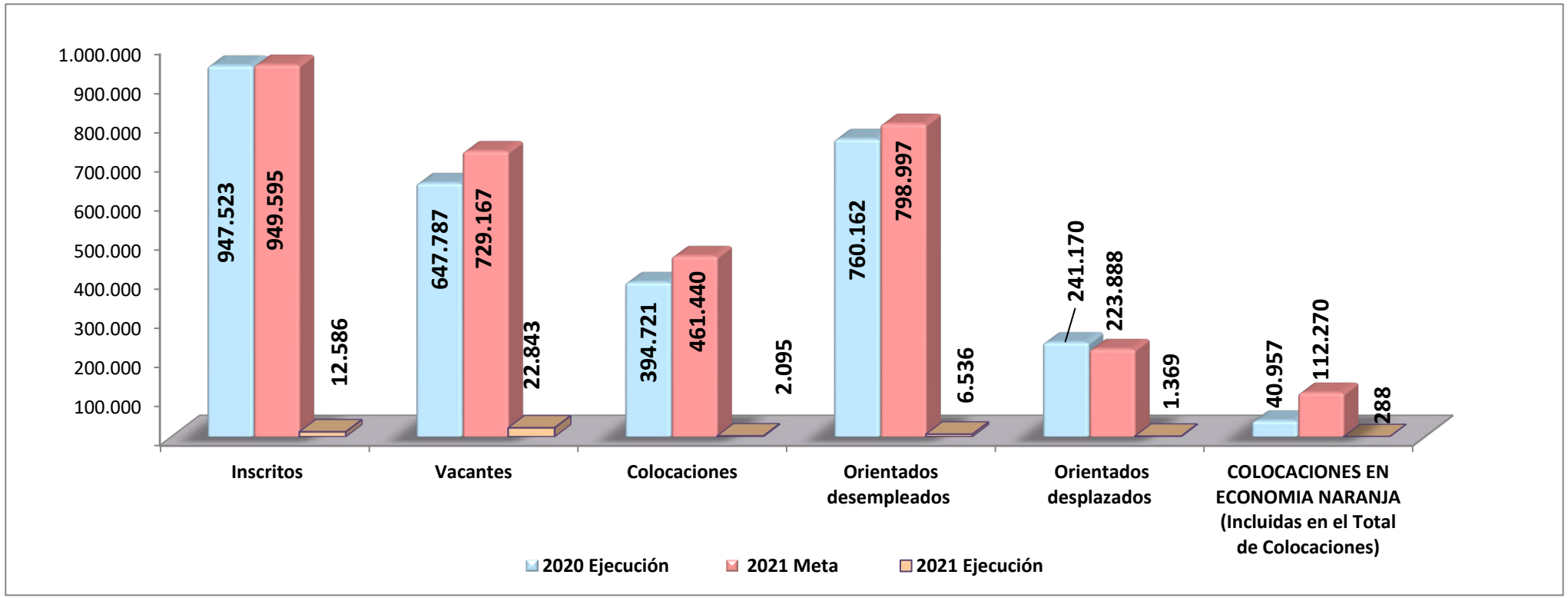

Fuente: Dirección de Empleo y Trabajo -Aplicativo web de la Agencia Pública de Empleo APE.

Presupuesto de Gastos
Enero 2021

Concepto	Presupuesto Ley 2021	Presupuesto Vigente	% Ejecución
PRESUPUESTO DE GASTOS	3.869.790,45	873.137,57	22,56%
FUNCIONAMIENTO	93.625,80	6.995,43	7,47%
INVERSIÓN	3.776.164,65	866.142,14	22,94%

Fuente: Dirección de Planeación y Direccionamiento Corporativo- Grupo de Planeación Operativa.

G R A C I A S

Línea de atención al ciudadano: 018000 910270
Línea de atención al empresario: 018000 910682

@SENAcomunica

www.sena.edu.co